

# Puertas



puertas

## PUERTAS MACIZAS DE INTERIOR

---

PC 50



MML4



MML3



9084



## Modelo PC 50 lacada blanco

STOCK		HOJA LACADA	KIT LAC. 60/70X20	BLOCK LAC. 60/70X29	KIT DOBLE P1V	KIT DOBLE P3/4V
MODELO	MEDIDAS					
PC-50	203x62,5/72,5/82,5x3,5	121,29	174,00	196,93		
P1V-50	203x62,5/72,5/82,5x3,5	146,05	198,76	221,13	394,41	
P3/4V-50	203x62,5/72,5/82,5x3,5	175,16	227,87	250,24		452,41
PANEL ENT.	203x82,5	49,56				

## Modelos MML3-MML4 lacado blanco

STOCK		HOJA LACADA	KIT LAC. 60/70X20	BLOCK LAC. 60/70X29	KIT DOBLE P1V	KIT DOBLE P3/4V
MODELO	MEDIDAS					
PC-MML3/4	203x62,5/72,5/82,5x3,5	150,67	203,38	225,75		
P1V-MML3/4	203x62,5/72,5/82,5x3,5	175,43	228,14	250,51	453,18	
P3/4V-MML3/4	203x62,5/72,5/82,5x3,5	204,54	257,25	279,73		511,40
PANEL ENT.	203x82,5	62,59				

## Modelo 9084

STOCK		HOJA LACADA	KIT LAC. 60/70X20	BLOCK LAC. 60/70X29	KIT DOBLE P1V	KIT DOBLE P3/4V
MODELO	MEDIDAS					
PC-9084	203x62,5/72,5/82,5x3,5	207,51	260,22	282,59		
P1V-9084	203x62,5/72,5/82,5x3,5	247,46	300,17	322,54	597,25	
P-3V-9084	203x62,5/72,5/82,5x3,5	287,42	340,13	362,50		677,17
PANEL ENT.	203x82,5	156,31				

## Aumento batientes por hueco

SECCION	KIT 1H.	KIT 2H.	BLOCK 1H.	BLOCK 1H			
80x20	2,18	2,88	B-80x29	2,42			
90x20	4,46	5,36	B-90x29	4,84	AUMENTO TAPETAS POR HUECO		
100x20	6,45	7,73	B-100x29	7,14	SECCION	1 HOJA	2 HOJAS
110x20	8,70	10,34	B-110x29	9,62	70x10	19,47	23,37
120x20	11,60	13,92	B-120x29	12,72	70x13	20,34	24,41
130x20	14,34	17,19	B-130x29	15,88	90x10	27,41	32,90
140x20	18,05	21,66	B-140x29	19,96	90x13	30,10	36,10
150x20	20,90	25,09	B-15x29	23,11	90x16	31,71	37,88

- ✓ Conjunto terminado lacado blanco.
- ✓ Kit y block herrajes incluidos a falta de manilla, 3 pernios acero inox sin remate y picaporte de petaca.
- ✓ Tapeta o moldura no incluida .
- ✓ Puertas fuera de medida y chapas no habituales consultar precio y plazo de entrega.



PC 55 Roble



MM4H Roble y Haya Vaporizada



PC 55 Haya Vaporizada



MM3 Roble y Haya Vaporizada



## Modelos PC 55 lisa maciza barnizada

STOCK		HOJA BARN.	KIT LAC. 60/70X20	BLOCK LAC. 60/70X29	KIT DOBLE P1V	KIT DOBLE P3/4V
MODELO	MEDIDAS					
PC-55	203x62,5/72,5/82,5x3,5	126,87	185,60	206,22		
P1V-55	203x62,5/72,5/82,5x3,5	155,01	214,86	235,48	422,77	
P3/4V-55	203x62,5/72,5/82,5x3,5	189,75	248,48	269,10		490,01
PANEL ENT.	203x82,5	62,18				

## Modelos MM3 maciza

STOCK		ROBLE HAYA VAP.	KIT LAC. 60/70X20	BLOCK LAC. 60/70X29	KIT DOBLE P1V	KIT DOBLE P3/4V
MODELO	MEDIDAS					
PC-55	203x62,5/72,5/82,5x3,5	188,78	247,51	268,13		
P1V-55	203x62,5/72,5/82,5x3,5	216,92	276,77	297,39	546,59	
P3/4V-55	203x62,5/72,5/82,5x3,5	251,66	310,39	331,01		613,83
PANEL ENT.	203x82,5	85,38				

## Modelos MM4H maciza

STOCK		ROBLE HAYA VAP.	KIT LAC. 60/70X20	BLOCK LAC. 60/70X29	KIT DOBLE P1V	KIT DOBLE P3/4V
MODELO	MEDIDAS					
PC-55	203x62,5/72,5/82,5x3,5	171,10	231,14	251,43		
P1V-55	203x62,5/72,5/82,5x3,5	199,24	259,09	279,71	511,23	
P3/4V-55	203x62,5/72,5/82,5x3,5	233,98	292,71	313,47		578,48
PANEL ENT.	203x82,5	86,25				

## Aumento batientes por hueco

SECCION	KIT 1H.	KIT 2H.	BLOCK 1H.	BLOCK 1H			
80x20	3,30	3,96	B-80x29	3,73			
90x20	6,75	8,21	B-90x29	6,46	AUMENTO TAPETAS POR HUECO		
100x20	10,18	12,22	B-100x29	11,38	SECCION	1 HOJA	2 HOJAS
110x20	13,96	16,68	B-110x29	15,10	70x10	25,18	30,22
120x20	18,36	22,04	B-120x29	19,36	70x13	28,03	33,63
130x20	22,87	27,38	B-130x29	23,95	90x10	35,22	42,28
140x20	28,50	33,20	B-140x29	25,06	90x13	38,94	46,73
150x20	32,00	38,65	B-150x29	32,93	90x16	40,93	49,16

- ✓ Hoja lisa maciza con entrecalle en MDF.
- ✓ Kit y block herrajes incluidos a falta de manilla, 3 pernios acero inox sin remate, picaporte de petaca.
- ✓ Tapeta o moldura no incluida.
- ✓ Puertas fuera de medida y chapas no habituales consultar precio y plazo de entrega.
- ✓ La madera es un producto natural, Maderas Unidas S.A. no se hace responsable de los posibles cambios en las tonalidades y estructura de chapas en la composición de puertas.

## Puertas MDF

Disponemos de hojas lisas macizas con tablero de 7 mm de MDF en los distintos formatos de puertas y con posibilidad de mecanización y fresados especiales a demanda del cliente. Consultar disponibilidad en caso de necesitarlo.

## PUERTAS BLINDADAS

### Composición de las caras de la puerta blindada

BLINDADAS	PRECIO
KIT 1 CARA LISA SAPELLY BARNIZ 203X82,5X4+ PANEL ELEGIR	316,26
KIT 1 CARA LISA ROBLE/HAYA VAP. BARNIZ+ PANEL ELEGIR	323,00
KIT 1 CARA LAC.BLANCO+ PANEL ELEGIR	306,30
2 C /SAPELLY 203X82.5X4.5	228,03
2 C /SAPELLY 198X80.5X4.5	283,25

PANEL	PRECIO
MOD 50 LAC BLANCO	49,56
MOD MML3 LAC BLANCO	62,59
MOD MML4 LAC BLANCO	62,59
MOD 9084 LAC BLANCO	156,31
MOD 55 ROBLE/HAYA VAP	62,18
MOD MM3 ROBLE/HAY VAP	85,38
MOD MM4H ROBLE/HAYA VAP	86,25

- ✓ El precio incluye, hoja blindada 2 chapas de acero sin canteo, mecanizado para cerradura de seguridad 3 puntos mod. Ezcurra 2000B.
- ✓ No incluye herraje

### Aumentos por batiente por hueco

Batiente	SAPELLY	ROBLE/HAYA VAP.
100X29 (G-4,5)	36,12	38,30
110X29 (G-4,5)	39,75	42,16
120X29 (G-4,5)	43,68	-
130X29 (G-4,5)	49,37	-
140X29 (G-4,5)	52,51	55,73
150X29 (G-4,5)	58,75	85,86

### Aumento molduras por metro lineal

Tapeta	SAPELLY	BLANCO	ROBLE/HAYA VAP.
70X10	-	19,47	25,18
70X13	-	20,34	28,03
90X10	-	27,41	35,22
90X13	-	30,11	38,94
90x16	34,73	31,70	40,93

## KIT Y BLOCK

### Kit

- ✓ Mecanización de la hoja.
- ✓ 3 pernios.
- ✓ Petaca.
- ✓ Mecanización del batiente.

### Block

- ✓ Incluye lo mismo que en el caso del kit, pero montado.

## HERRAJES VARIOS

Herraje	Precio
Cerradura Ezcurra 2000B/ PS 15 oro	83,35
Cerradura Ezcurra 2000B/ PS 15 plata	104,45
Bisagra larga perfil oro	58,89
Bisagra larga perfil plata	58,89
Pomo latón	7,77
Pomo plata	10,35
Mirilla mixta	4,18
Juego manilla níquel	8,20

## SUPLEMENTOS MECANIZADO

Concepto	Precio
Aumento un pernio inox	1,53
Aumento por corte hoja de paso	6,77
Aumento por corte hoja de entrada	13,53
Mecanizado cerradura 3 ptos sin herraje	39,07
Mecanizado cerradura 1 pto plata s/bombillo	44,56
Mecanizado kit 3 pernios sin herraje	24,89
Mecanizado corredera 2 y 1 inox c/herrajes	34,23
Mecanizado corredera c/condena inox c/herraje	64,58

## PREMARCOS



En Maderas Unidas suministramos premarcos de 40 mm desmontados en caso de necesitarlos.

Sección Premarco (mm) para 1 hoja	Precio ud/€
57x40	15,07
68x40	15,97
78x40	19,64
88x40	22,26
98x40	23,57
108x40	26,84
118x40	28,06
128x40	32,52
138x40	32,52
145x40	32,52
153x40	36,19

Sección Premarco (mm) para 2 hojas	Precio ud/€
57x40	17,60
68x40	19,20
78x40	22,60
88x40	25,21
98x40	39,54
108x40	30,81

Incremento por montaje 3,75€/ud

Opciones	
Prearco multimedida	0,93 €/ud
Garras para encarcelar	0,72 €/ud

\*Precio para las alturas de 2030 mm hasta 2110 mm.

## CUÑAS



En caso, de necesitar cuñas, no dude en preguntarnos puesto que también podemos suministrarlas.



## BERTOLOTTO

---

Los mejores materiales, la experiencia y el trabajo junto a una tecnología avanzada, un diseño exclusivo, buscar siempre nuevos modelos y nuevos diseños; éstas son las características de Bertolotto, una empresa que está en el mercado de las puertas desde hace más de 23 años y que es líder en Italia y en el resto de Europa en el sector de las puertas interiores.

### Costellazioni



Colección de diseño inspirada en el año internacional de la Astronomía. La puerta es sólida, resistente, maciza; la decoración es ligera y reproduce con incisiones sutiles las líneas esenciales y las geometrías de seis constelaciones diferentes. La hoja es lacada con acabados mate o lúcidos en poliéster efecto espejo.

### Colección Alaska



Es una puerta con una fuerte personalidad: la hoja es una lastra de cristal templado de seguridad con herraje y sistemas corredizos Hi-tech; el acabado satinado, transparente, los dibujos arenados, incisos, las decoraciones en cristal fundido que permiten a cada puerta de ser única y personal.

### Baltimora new



Es la puerta moderna adaptada para un público muy exigente, realizada en verdadera madera: la decoración está creada por medio de las vetas, cada detalle está acabado con mucho cuidado, la calidad es superior. 58 modelos con 4 esencias en distintos acabados, 16 lacados BP y 210 colores de la gama RAL, permiten a la colección de ser prácticamente infinita.

## Casa Zen

---

Una puerta como obra de arte. Única. En cada hoja una escultura en arena trabajada, colorada, esculpida por el artista Elio Garis. Los modelos son siete, de formas y colores diferentes. Completan la gama los cristales fundidos con las mismas líneas y los mismos movimientos de la colección.



## Baltimora

---

La colección que ha marcado el inicio del nuevo milenio en el mundo de las puertas: madera alistonada rechapada con dos chapas de madera natural siempre la primera en las clasificaciones de venta desde el 1996. Las líneas son suaves, el estilo es clásico, el material de alta calidad.



## Fashion

---

Es un producto esencial y técnico, la síntesis entre modernidad y tendencia: la sencillez de las líneas, en madera, los juegos y contraste de vetas realizados por las manos de maestros artesanos con acabado natural o lúcido efecto espejo.





## Natura

Las decoraciones estilizadas traen inspiración desde las flores, los árboles y los eventos naturales que hacen rica una puerta lineal y sólida, con acabado lacado mate o lacado lúcido en todas las coloraciones BP o de la gama RAL. Completan la colección los cristales con dibujos Natura, arenados, incisos y extra claros.



## Venezia

8 esencias – 40 variantes de color-45 modelos con formas diferentes, componibles con vidrio, hoja llena o japonesa – 210 colores RAL. Venezia prevé el máximo de variantes y combinaciones posibles para la puerta en madera o lacada con un corte clásico.



## Rodi

La tradición y el clásico por excelencia. La puerta se fabrica en madera maciza y alistonada. La técnica del acabado es de calidad superior. La sabiduría artesanal pone en relieve las vetas irregulares de la madera para proporcionar un producto único.

## Antike

---

Es la colección que hace revivir a los amantes del clásico las mismas sensaciones de una pieza antigua. Las manos de maestros artesanos dan a una puerta de nueva realización la huella de un producto antiguo.



## Sydney

---

Es una colección con líneas modernas, esenciales. Tiene una óptima relación calidad-precio, para un producto con acabados sintéticos anti rasguños que reproducen el color, el dibujo, las vetas y el poro de la madera. Madera y MDF crean una sólida estructura para la hoja.



## Walldoor

---

La tecnología al servicio de tu creatividad. Una gama completa de puertas a ras y sistemas de cierre con la hoja en el mismo plano de la pared para nichos, estanterías, espacios técnicos y compartimentos. El complemento perfecto para tus proyectos.



## Dakar

---



Dakar es la colección de las puertas antiincendio. Cuentan con la certificación REI 30 y REI 60.

## Petra

---



La colección dedicada a la seguridad: puertas antirrobo certificadas y 3000 tipologías de revestimiento ya sea interno o externo.

# PUERTAS DE EXTERIOR MORALT

Ferro Clima 50: la puerta ecológica para un medio ambiente limpio



## Gama de productos

FERRO CLIMA 50 chapa / HDF / HPL		
Longitud en mm	2.110 (1.950*)/2.240 (2.080*)	
Ancho en mm	950	1.050
Grosor en mm	50	50
Caoba	■	■
Okumé	■	■
Meranti Finesline	■	■
Roble	■	■
Pino	■	■
Abeto rojo	■	■
Alerce	■	■
Para pintar	■	■
MDF Exterior	■	■
HPL	■	■
FERRO CLIMA 50 Chapa transversal		
Longitud en mm	2.110 (1.965*)/2.240 (2.095*)	
Ancho en mm	950	1.050
Grosor en mm	48	48
Chapa transversal	■	■

\* se puede cortar hasta ■ Produccion bajo pedido



## PUERTAS ACORAZADAS

Sparta



## LA ACORAZADA DEL INDUSTRIAL PARA LA OBRA

Concebida como un producto de elevada idoneidad para su aplicación en el ámbito de la obra nueva, su fabricación en grandes series permite ser altamente competitivos en un mercado tan exigente y fluctuante como éste, aportando en cada momento los requerimientos del código técnico C.T., así como las personalizaciones marcadas por la Dirección Facultativa.



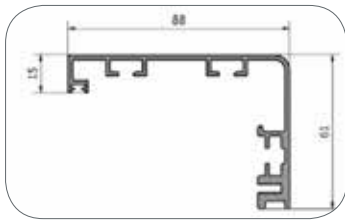
### CERTIFICADOS

- ✓ Certificado clase 3 anti-efracción
- ✓ Aislamiento acústico 35dB
- ✓ Aislamiento térmico 2,2 w/m<sup>2</sup>°C
- ✓ Permeabilidad al aire y corrosión Clase3

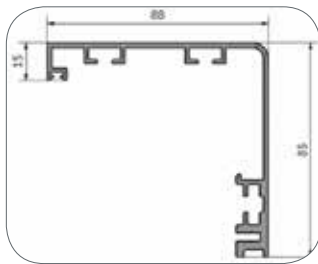


## MARCO TELESCÓPICO


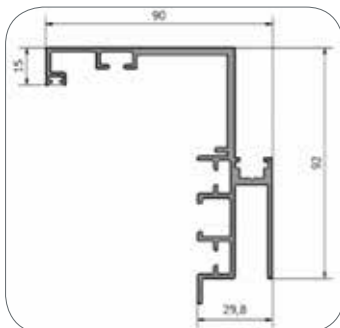
### Perfil macho 88x61 R-6



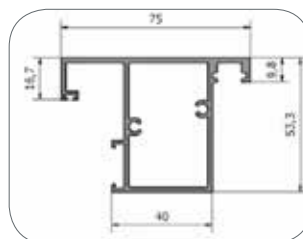
### Perfil macho 88x85 R-6



### Perfil hembra 90x29,8 R-6



## Perfil travesaño 75x53 R-6




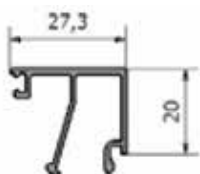
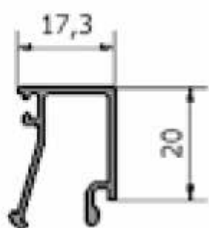
## Perfil ajunquillador 43,5x27 R-6



## Zócalo R-6

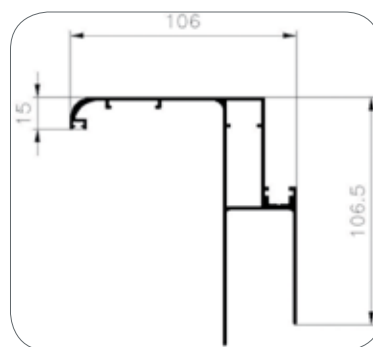



## Junquillos R-6



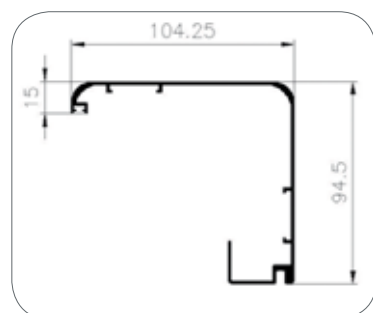
## Otros accesorios y herrajes del perfil R-6

- ✓ Bisagra regulable para marco telescópico R-6
- ✓ Recibidor anclaje bisagra
- ✓ Escuadra de amarre forro perfil R-6
- ✓ Escuadra alineamiento forro perfil R-6
- ✓ Junta goma solape y batiente



### Perfil macho R-10

---




### Otros accesorios y herrajes del perfil R-10

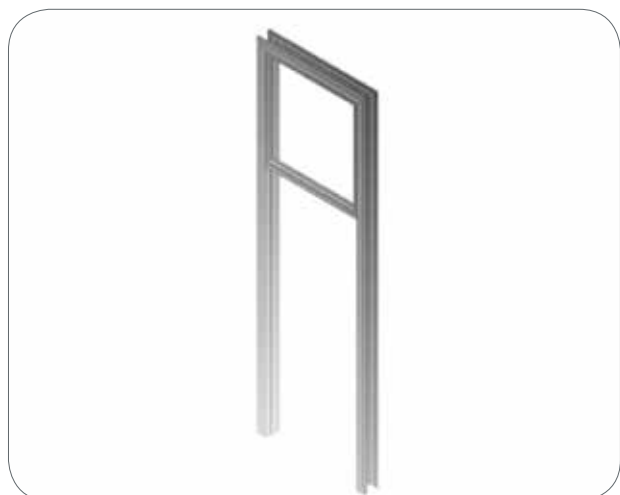
---

- ✓ Escuadra marco R-10
- ✓ Escuadra alineamiento R-10
- ✓ Escuadra amarre R-10
- ✓ Junta goma solape y batiente

## Conjunto puerta c/fijo lateral



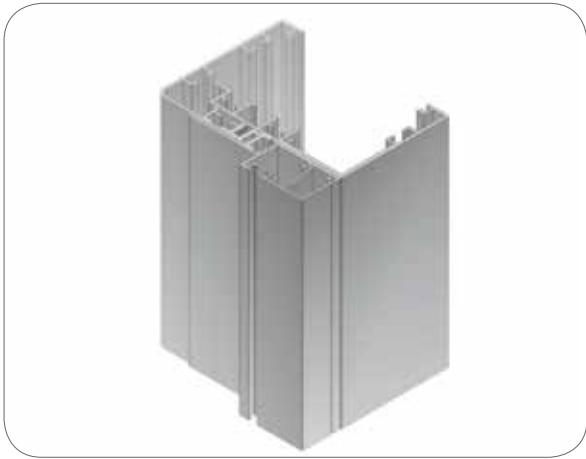
## Conjunto puerta c/fijo superior



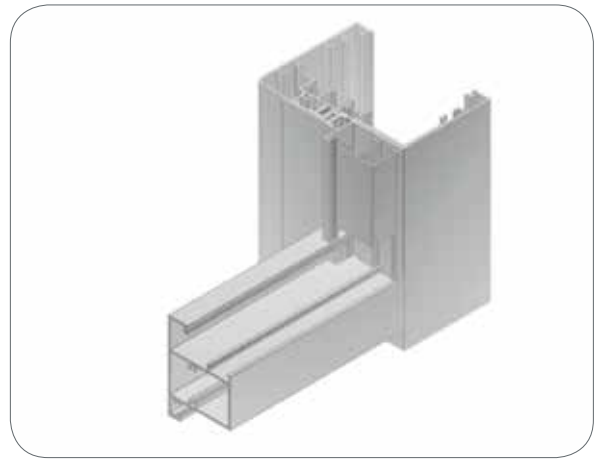
## Secciones y conjuntos



### Detalle ajunquillador R-6



### Detalle travesaño R-6




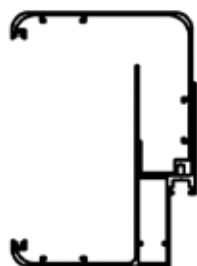
### Forro puerta R-10

Recogido



Expandido





FORRO  
PUERTA  
R10



FORRO  
PUERTA  
R6

MODELO	R6	
	R10	

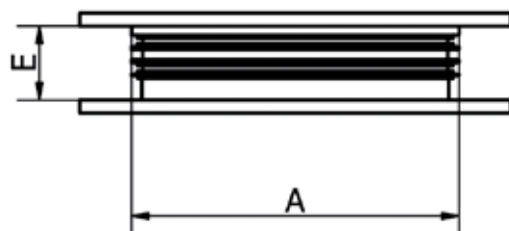
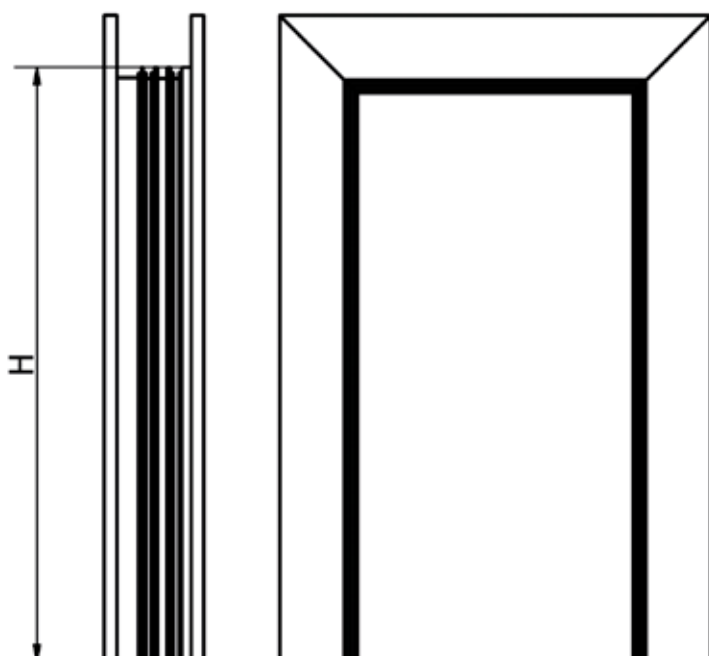
HUECO	H	
	A	

ESPEJOR TABIQUE	E	
--------------------	---	--

APERTURA	EXT. DCHA		
	EXT. IZDA		

NUMERO BISAGRAS	2	
	3	
	4	

COLOR : PLATA MATE





## PUERTAS TÉCNICAS

---

Tenemos posibilidad de suministrar, bajo pedido, una serie de puertas técnicas con unas especificaciones muy concretas. En caso de necesitarlo, no dude en consultarnos.

- ✓ Normativa europea UNE-EN 1634-1:2000 y 1191:2000, para puertas resistentes al fuego EI30, EI60, EI90, EI120
- ✓ Puertas técnicas hospitalarias
- ✓ British Standard (476 part 22): FD30, FD60, FD90, FD120
- ✓ Puertas isofónicas: 40, 45, 50, 55 dB